



PRODUCT CATALOGUE
каталог продукции



www.krclift.com



01	About Us О Нас	02-03
02	Cabins Кабины	04-35
03	Vehicle & Dumbwaiter Elevator Средство передвижения & Кухонный Лифт	36-37
04	Stretcher & Freight Elevator Носилки & Грузовые лифты	38-39
05	Panoramic Cabins Панорамные кабины	40-41
06	Automatic Doors Автоматическая дверь	42-45
07	Machine Motor Options Машинные двигатели	46-47
08	Elevator Equipments Оборудование для лифтов	48-49
09	Suspensions & Chasis Подвески & Шасси	50-51
10	Platform for Disabled People & Buttons Платформа для инвалидов & Кнопки	52-53
11	Control Panels Панели управления	54-55
12	Decostyle Stainless & Ceiling Options Декоративная нержавеющая сталь & Варианты потолка	56-57
13	Floor Options & Laminate Coating Варианты пола & Ламинированное покрытие	58-59
14	Laminated Glass Ламинированное стекло	60-61

Contents | содержание





Our company aims expanding the business volume in the sector with the quality service and customer satisfaction created in a short time, and serves distribution and marketing of high-tech products to all of Turkey and also export to abroad with the fastest delivery and most reasonable prices with the specialized technical staff in elevator equipment sector.

KRCLIFT offers the best quality with the best prices on the sale of elevator package materials to provide a wider service to assembly companies in elevator sector. Knowing the needs of your company and value of time, our company collects positive feedback from its customers with the care of fast delivery and wide range of products for sale at the most affordable price.

KRCLIFT sells domestic and imported elevator motors, all kinds of elevator cabins, floor and cabin doors, elevator buttons, elevator control boards and all material required in the assembly and maintenance stages of the elevator.

In addition to this complete service provided to its customers, KRCLIFT continues to continuously increase its product range with different brands. In addition, our company is committed to providing all kinds of technical support as soon as possible to our dealers using our product.


Наша компания является передовым производителем лифтового оборудования, которое производится по новейшим технологиям и при помощи профессиональных кадров быстро и по доступным ценам поставляется по всей территории Турции, а так же успешно экспортируется в различные страны мира. Мы предоставляем качественные услуги и постоянно стремимся к увеличению объема наших продаж, а так же качества и удовлетворенности наших клиентов.

Дабы предоставлять еще более широкие услуги компаниям, занимающихся установкой лифтов, KRCLIFT предоставляет продукцию самого лучшего качества по наилучшим ценам. Наша компания, получает положительную реакцию от клиентов, так как зная ценность Вашего времени и потребностей, предоставляет оборудование в кратчайшие сроки по низким ценам, предоставляя широкий выбор оборудования.

KRCLIFT осуществляет продажу следующего оборудования для отечественных и импортных лифтов-двигатели, все виды кабин, двери кабины и этажей, лифтовые панели управления, кнопки, а так же все необходимое оборудование для установки и монтажа лифтов.

В дополнение к указанным ранее услугам, которые мы предоставляем своим клиентам, KRCLIFT продолжает постоянно расширять ассортимент своей продукции под различными брендами. Кроме того, наша компания обязуется, как можно скорее организовать всевозможную техническую поддержку нашим дилерам, использующим наше оборудование.



A photograph of an elevator lobby. The walls are finished with light-colored wood paneling. The floor is made of large, light-colored square tiles. There are two elevator doors visible. The ceiling features recessed lighting fixtures. A blue rectangular box is overlaid on the center of the image, containing the text 'Cabins' and 'Кабины'.

Cabins
Кабины

KRC1100

06
07

Features

- Half size integrated mirror
- Pictorial glass ceiling
- Artificial grass floor
- Chrome stainless accesories
- Pictorial laminated glass walls

Особенности

- Интегрированное зеркало половинного размера*
- Живописный стеклянный потолок*
- Искусственный травяной пол*
- Нержавеющие хромированные аксессуары.*
- Изобразительные ламинированные стеклянные стены*





KRC1150

Features

- Half size large mirror
- Plexiglass ceiling
- Ceramic designed floor
- LED lightening accesories
- Decorative stone and MDF furnishing

Особенности

- Зеркало большого размера*
- Потолок из плексигласа*
- Керамический пол*
- Аксессуары для светодиодного освещения.*
- Декоративная и меблировка МДФ*



KRC1200

08
09

Features

- Half size decorative mirror
- Aluminum Led lighting ceiling
- Water jet processed granite floor
- Copper stainless accesories
- Black stainless decorative furnishing

Особенности

- Половинное декоративное зеркало*
- Алюминиевый светодиодный потолок*
- Водный струйный обработанный гранитный пол.*
- Медные аксессуары из нержавеющей стали.*
- Черная нержавеющая декоративная меблировка.*



KRC1250

Features

- Full size narrow mirror
- Plexiglass chandelier ceiling
- Casting granite functional floor
- Vinil acrylic hand rails
- Copper decorative accesories
- Special processed laminated floor

Особенности

- Зеркало полного размера.*
- Потолочный люк из плексигласа*
- Отливочный гранитный функциональный пол.*
- Виниловые акриловые поручни.*
- Медные декоративные аксессуары.*
- Специальный обработанный ламинированный пол.*



KRC1300

Features

- Decorative mirror
- Indirect lightened ceiling
- Water jet processed granite floor
- Chrome stainless accesories
- Lightening from floor
- Aluminum hand rails

Особенности

- Декоративное зеркало*
- Светоотражающий потолочный потолок*
- Гранитный пол с водоструйным процессом.*
- Нержавеющие хромированные аксессуары..*
- Система освещения с пола*
- Алюминиевые поручни.*




KRC1350

Features

- Half size large mirror
- Aluminum lazer ceiling with channeled led lightening
- Water jet processed granite floor
- Yellow stainless accesories
- Yellow stainless furnishing
- Lightening from corners

Особенности

- Зеркало полуразмерного размера.*
- Алюминиевый лазерный потолок с каналами светодиодное освещение*
- Гранитный пол с водоструйным процессом.*
- Желтые аксессуары из нержавеющей стали.*
- Желтая мебелировка из нержавеющей стали.*
- Угловая система освещения.*



KRC1400

Features

- Ultraviolet processed large mirror
- 3D glass ceiling
- Hidden led nested glass floor
- Chrome coated hand rails
- Chrome stainless accesories
- Pictorial, led channeled furnishing

Особенности

- Ультрафиолетовое обработанное большое зеркало.
- 3D стеклянный потолок.
- Скрытый вложенный стеклянный пол.
- Хромированные поручни
- Нержавеющие хромированные аксессуары.
- Живописные стеклянная мебелировка





KRC1450

Features

- Full size mirror
- Lazer cut ceiling
- Ceramic designed floor
- Yellow aluminum hand rails
- Yellow stainless accesories
- White laminated furnishing

Особенности

- Зеркало полного размера*
- Потолок лазерной резки.*
- Керамический пол.*
- Желтые алюминиевые поручни.*
- Желтые аксессуары из нержавеющей стали.*
- Белая ламинированная меблировка.*



KRC1500

14
15

Features

- Full size mirror
- Lazer cut ceiling
- PVC floor
- Aluminum hand rails
- Pictorial laminated glass furnishing
- Chrome stainless accesories

Особенности

- Зеркало полного размера*
- Потолок лазерной резки.*
- Пол ПВХ.*
- Алюминиевые поручни.*
- Стеклянная живописная ламинированная меблировка*
- Нержавеющие хромированные аксессуары.*



KRC1550

Features

- Full size mirror
- Lazer cut ceiling
- PVC floor
- Aluminum hand rails
- Pictorial laminated glass furnishing
- Chrome stainless accesories

Особенности

- Зеркало полного размера*
- Потолок лазерной резки.*
- Пол ПВХ.*
- Алюминиевые поручни.*
- Стеклопанель живописная ламинированная меблировка*
- Нержавеющие хромированные аксессуары.*



KRC1600

16
17

Features

- Full size mirror
- Lazer cut ceiling
- Pictorial glass floor
- Aluminum hand rails
- Pictorial laminated glass furnishing
- Chrome stainless accesories

Особенности

- Зеркало полного размера*
- Потолок лазерной резки*
- Живописный стеклянный пол.*
- Алюминиевые поручни.*
- Стеклянная живописная ламинированная меблировка*
- Нержавеющие хромированные аксессуары.*



KRC1650

Features

- Full size mirror
- Lazer cut ceiling
- PVC floor
- Aluminum hand rails
- Yellow stainless accesories
- Decorative stainless furnishing

Особенности

- Зеркало полного размера*
- Потолок лазерной резки.*
- Пол ПВХ.*
- Алюминиевые поручни.*
- Желтые аксессуары из нержавеющей стали.*
- Декоративная меблировка из нержавеющей стали.*



KRC1700

18
19

Features

- Full size mirror
- Lazer cut ceiling
- Black granite floor
- Aluminum hand rails
- Pictorial laminated glass furnishing
- Chrome stainless accesories

Особенности

- Зеркало полного размера*
- Потолок лазерной резки*
- Черный гранитный пол.*
- Алюминиевые поручни.*
- Стеклянная живописная ламинированная меблировка*
- Нержавеющие хромированные аксессуары.*



KRC1750

Features

- Full size mirror
- Lazer cut ceiling
- Natural granite floor
- Aluminum hand rails
- Decorative stone furnishing
- Yellow stainless accesories

Особенности

- Зеркало полного размера*
- Потолок лазерной резки.*
- Черный гранитный пол.*
- Алюминиевые поручни.*
- Декоративная каменная меблировка.*
- Желтые аксессуары из нержавеющей стали.*



KRC1800

20
21

Features

- Decorative frame mirror
- Lazer cut ceiling
- Natural granite floor
- Aluminum hand rails
- Special laminated furnishing
- Yellow stainless accesories

Особенности

- Декоративное рамочное зеркало.*
- Потолок лазерной резки*
- Натуральный гранитный пол.*
- Алюминиевые поручни.*
- Специальная ламинированная меблировка.*
- Желтые аксессуары из нержавеющей стали.*



KRC1850

Features

- Half size mirror
- Lazer cut ceiling
- Natural granite floor
- Aluminum hand rails
- Special MDF furnishing
- Yellow stainless accesories

Особенности

- Декоративное рамочное зеркало.*
- Потолок лазерной резки*
- Натуральный гранитный пол.*
- Алюминиевые поручни.*
- Специальная меблировка МДФ*
- Желтые аксессуары из нержавеющей стали.*



KRC1900


22
23

Features

- Full size mirror
- Lazer cut ceiling
- Natural granite floor
- Aluminum hand rails
- Copper decorative stainless furnishing
- Copper stainless accesories

Особенности

- Зеркало полного размера*
- Потолок лазерной резки*
- Натуральный гранитный пол.*
- Алюминиевые поручни.*
- Нержавеющая медная декоративная меблировка*
- Медные аксессуары из нержавеющей стали.*



KRC1950

Features

- Full size mirror
- Lazer cut ceiling
- PVC floor
- Aluminum hand rails
- Laminated furnishing
- Chrome stainless accesories

Особенности

- Зеркало полного размера*
- Потолок лазерной резки*
- Пол ПВХ.*
- Алюминиевые поручни.*
- Ламинированная меблировка.*
- Нержавеющие хромированные аксессуары.*



KRC 2000

24
25

Features

- Full size mirror
- Lazer cut ceiling
- Natural granite floor
- Aluminum hand rails
- Laminated furnishing
- Chrome stainless accesories

Особенности

- Зеркало полного размера.*
- Потолок лазерной резки*
- Натуральный гранитный пол.*
- Алюминиевые поручни.*
- Ламинированная мебелировка.*
- Нержавеющие хромированные аксессуары.*



KRC 2050

Features

- Half size mirror
- Lazer cut ceiling
- PVC floor
- Aluminum hand rails
- Decorative stainless furnishing
- Chrome stainless accesories

Особенности

- Зеркало полного размера*
- Потолок лазерной резки*
- Пол ПВХ.*
- Алюминиевые поручни.*
- Декоративная меблировка из нержавеющей стали.*
- Нержавеющие хромированные аксессуары.*



KRC 2100

26
27

Features

- Half size mirror
- Lazer cut ceiling
- Natural granite floor
- Aluminum hand rails
- Satine stainless vertical furnishing
- Chrome stainless accesories

Особенности

- Зеркало полного размера.*
- Потолок лазерной резки*
- Натуральный гранитный пол.*
- Алюминиевые поручни.*
- Сатиновая нержавеющая вертикальная меблировка.*
- Нержавеющие хромированные аксессуары.*



KRC 2150

Features

- Half size mirror
- Lazer cut ceiling
- Natural granite floor
- Aluminum hand rails
- Laminant horizontal furnishing
- Chrome stainless accesories

Особенности

- Зеркало половинного размера.*
- Потолок лазерной резки*
- Натуральный гранитный пол.*
- Алюминиевые поручни.*
- Ламинированная горизонтальная меблировка.*
- Нержавеющие хромированные аксессуары.*



KRC 2200

28
29

Properties

Side Walls Membrane / High Gloss Custom Cut Floor

Rear Walls Mirror as per request and size

Handle Stainless

Profiles Custom Stainless Steel Twist.

Ceiling Laser Cutting or Led Stainless Lighting Fluorescent, LED and Spots

Floor Natural Granite

Accessories Stainless Steel

Особенности

Боковые стенки мембраны /Высокий глянцевый специальный настил.

Зеркало задней стенки по запросу и размеру.

Ручка из нержавеющей стали.

Профили изготовлены из нержавеющей стали.

Потолочная лазерная резка или светодиодная из нержавеющей стали.

Флуоресцентное освещение, светодиодное и точечное освещение.

Полы из натурального гранита

Плинтус из нержавеющей стали



KRC 2250

Properties

Side Walls Decorative stainless trim DM05

Rear Walls Mirror as per request and size

Handle Stainless

Profiles Custom Stainless Steel Twist.

Ceiling Laser Cutting or Led Stainless

Lighting Fluorescent, LED and Spots

Floor Natural Granite

Accessories Stainless Steel

Особенности

Боковые стенки- декоративная нержавеющая отделка DM05.

Зеркало задней стенки по запросу и размеру.

Ручка из нержавеющей стали.

Профили изготовлены из нержавеющей стали.

Потолочная лазерная резка или светодиодная из нержавеющей стали.

Флуоресцентное освещение, светодиодное и точечное освещение.

Полы из натурального гранита

Плинтус из нержавеющей стали



KRC 2300

30
31

Properties

- Side Walls 304 Stainless trim
- Rear Walls Mirror as per request and size
- Handle Stainless
- Profiles Special Bend Stainless
- Ceiling Specially Bent Camber
- Lighting Fluorescent Led and spot
- Floor Natural Granit
- Accessories Stainless Steel

Особенности

- Боковые стенки 304 отделка из нержавеющей стали.*
- Зеркало задней стенки по запросу и размеру.*
- Ручка из нержавеющей стали.*
- Специально нержавеющей изгиб профили.*
- Специально изогнутый потолок.*
- Флуоресцентное освещение, светодиодное и точечное освещение.*
- Полы из натурального гранита*
- Плинтус из нержавеющей стали*



KRC 2350

Properties

Side Walls Decorative stainless DM 02
Floor

Rear Walls Mirror as per request and
size

Handle Stainless

Profiles Custom Stainless Steel Twist.

Ceiling Laser Cutting or Led Stainless
Lighting Fluorescent, LED and Spots

Floor Natural Granite

Accessories Stainless Steel

Особенности

*Боковые стены декоративные из
нержавеющей стали DM 02.*

Зеркало задней стенки по запросу и размеру.

Ручка из нержавеющей стали.

*Профили изготовлены из нержавеющей
стали.*

*Потолочная лазерная резка или
светодиодная из нержавеющей стали.*

*Флуоресцентное освещение, светодиодное и
точечное освещение.*

Полы из натурального гранита

Плинтус из нержавеющей стали



KRC 2400

32
33

Properties

Side Walls Stainless DG01 and 4 + 4 laminated glass wall paper trim

Rear Walls Mirror as per request and size

Handle Stainless

Profiles Custom Stainless Steel Twist.

Ceiling Laser Cutting or Led Stainless Lighting Fluorescent, LED and Spots

Floor Natural Granite

Accessories Stainless Steel

Особенности

Боковые стенки из нержавеющей стали DG01 и 4 + 4 ламинированные стекла.

Зеркало задней стенки по запросу и размеру.

Ручка из нержавеющей стали.

Профили изготовлены из нержавеющей стали.

Потолочная лазерная резка или светодиодная из нержавеющей стали.

Флуоресцентное освещение, светодиодное и точечное освещение.

Полы из натурального гранита

Плинтус из нержавеющей стали



KRC 2450

Properties

- Side Walls Imported laminate coating
- Rear Walls Mirror as per request and size
- Handle Stainless
- Profiles Special Bend Stainless
- Ceiling Custom Design
- Lighting Fluorescent Led and spot
- Floor Natural Granite
- Accessories Stainless Steel

Особенности

- Боковые стены покрыты импортными ламинатами.*
- Зеркало задней стенки по запросу и размеру.*
- Ручка из нержавеющей стали.*
- Специально нержавеющей изгиб профили.*
- Потолочный дизайн по заказу.*
- Флуоресцентное освещение, светодиодное и точечное освещение.*
- Полы из натурального гранита*
- Плинтус из нержавеющей стали*



KRC 2500

34
35

Properties

Side Walls Partly Imported Laminate
Rear Walls Mirror as per request and size
Handle Stainless
Profiles Special Bent Stainless
Ceiling Specially Bent Stainless
Lighting Fluorescent Led and spot
3D Stoned, imported PVC Floor
Accessories Stainless Steel

Особенности

Боковые стены покрыты импортными ламинатами.
Зеркало задней стенки по запросу и размеру.
Ручка из нержавеющей стали.
Специально нержавеющей изгиб профили.
Специально изогнутый потолок.
Флуоресцентное освещение, светодиодное и точечное освещение.
3D камни для пола импортный ПВХ.
Плинтус из нержавеющей стали



KRC 2550

Properties

- Side Walls laminate coating
- Rear Walls Mirror as per request and size
- Stainless Handrails
- Profiles Special Bent Stainless
- Ceiling Custom Design
- Lighting Fluorescent Led and spot
- Floor Natural Granite
- Accessories Stainless Steel

Особенности

- Боковые стены покрыты импортрованными ламинатами.*
- Зеркало задней стенки по запросу и размеру.*
- Ручка из нержавеющей стали.*
- Специально нержавеющей изгиб профили.*
- Потолочный дизайн по заказу.*
- Флуоресцентное освещение, светодиодное и точечное освещение.*
- Полы из натурального гранита*
- Плинтус из нержавеющей стали*



Standard Cabin Features

Embedded direct lightening spot 4 pcs
 Mechanical overload sensors 2 pcs
 Galvanised Wall panels
 Handrail 1 pcs
 Mirror bed
 Fixed fan 12 cm
 Progressive safety gear 1/1 suspension
 Counter weight suspension
 Shock resist plastic wrapping

Стандартные функции кабины


Встроенная прямая подсветка 4 шт.
 Механические датчики перегрузки 2 шт.
 Оцинкованные стеновые панели.
 Поручни 1 шт.
 Зеркальная кровать.
 Фиксированный вентилятор 12 см
 Скользящая 1/1 подвеска с тормозным эффектом.
 Подвески противовес.
 Ударопрочный пластик.

Optional Cabin Features

Additional spots for lightening
 Electronic overload sensor from bottom
 ESB painted DKP iron sheet Wall panels
 3 dimation hand rails
 Mirror
 Nested fotocells
 Air ventilation from entrance
 Double rails suspension
 Pulley suspension
 Frame suspension
 Blower fans

Дополнительные функции кабины

Дополнительное место для освещения.
 Электронная перегрузка (базовая).
 ESB окрашенные, листовые стеновые панели DKP.
 Трехсторонний поручень
 Зеркало
 Вложенные фотоэлементы.
 Вентиляция воздуха от входа.
 Двойной рельс подвеска.
 Подвеска шкива.
 Рамная подвеска.
 вентиляторы







38
39



Features

1,5 galvanized long iron sheets
 Satine stainless steel side walls
 Laser cut extra lightening
 3 way hand rails, shock barriers
 Extra fan air ventilation
 Antibacterial PVC floors
 Custom boxing
 1/1, 2/1, 4/1 suspensions options
 Double railes suspension option

функции

1,5 оцинкованных длинных листов железа.
 Сатиновые боковые стенки из нержавеющей стали.
 Лазерное сокращение дополнительного освещения.
 3-х ходовые поручни, ударные барьеры.
 Дополнительная вентиляция.
 Полы из антибактериального ПВХ.
 Упаковка по заказу.
 Варианты подвески 1/1, 2/1, 4/1.
 Вариант подвески с двойными рельсами.



Stretcher & Freight Elevator | Носилки & Грузовые лифты





Features

- 1,5 galvanised iron sheets
- Optional special stainless walls
- Lazer cut ceiling
- Special curved hand rail
- Lightening and air channels
- Natural granite floor
- Custom boxing
- Antivibrational structure and buffers
- 5+5mm laminated glass
- Optional dome

функции

- 1,5 оцинкованных листа железа.
- Дополнительные специальные стены из нержавеющей стали.
- Потолок лазерной резки
- Специальные изогнутые поручни.
- Осветительные и вентиляционные соединения.
- Натуральный гранитный пол.
- Упаковка по заказу.
- Антивибрационная структура и буферы.
- 5 + 5 мм ламинированное стекло.
- Дополнительный купол.



2 panels central cabin operator
2 панели центрального оператора кабины.



2 panels telescopic landing mechanism
2 панели телескопического посадочного механизма.

Central Door
Центральная
дверь



Telescopic Door
Телескопическая
дверь



42
43



Full automatic 2 central panels cabin operator
Полностью автоматический 2 кабины оператора.

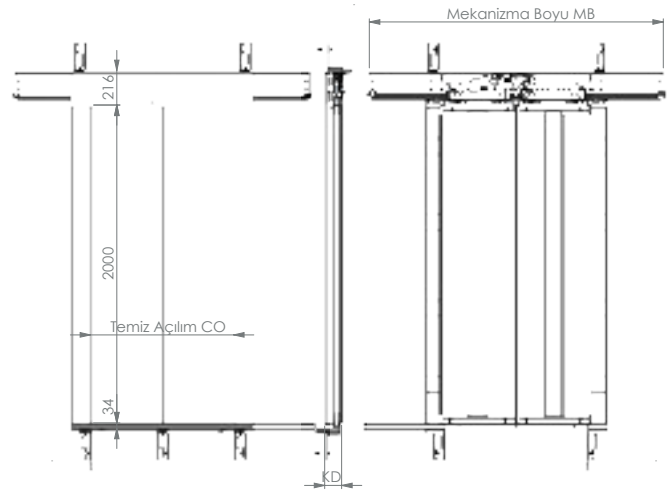


Ful automatic 2 panels telescopic cabin operator
Полностью автоматический 2-х панельный оператор телескопической кабины

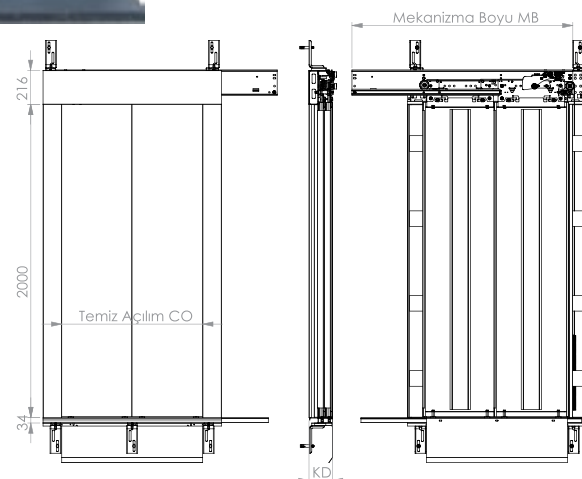


3 Panels telescopic floor mechanism
3 Панели телескопического механизма пола.

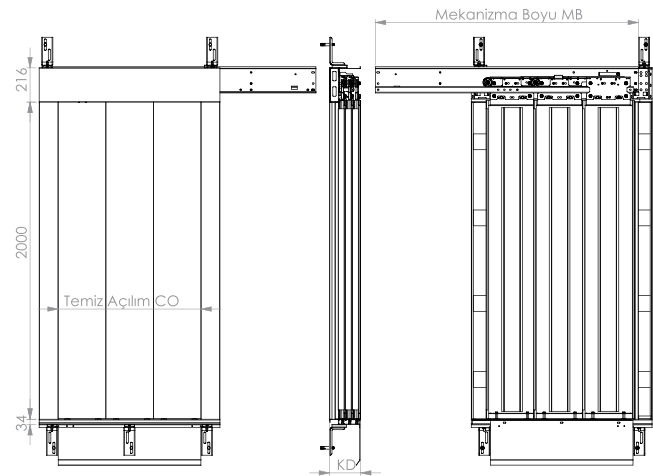
2 Panel Merkezi Kat Kapısı



2 Panel Teleskopik Kat Kapısı




Central 3 Panels Landing Door

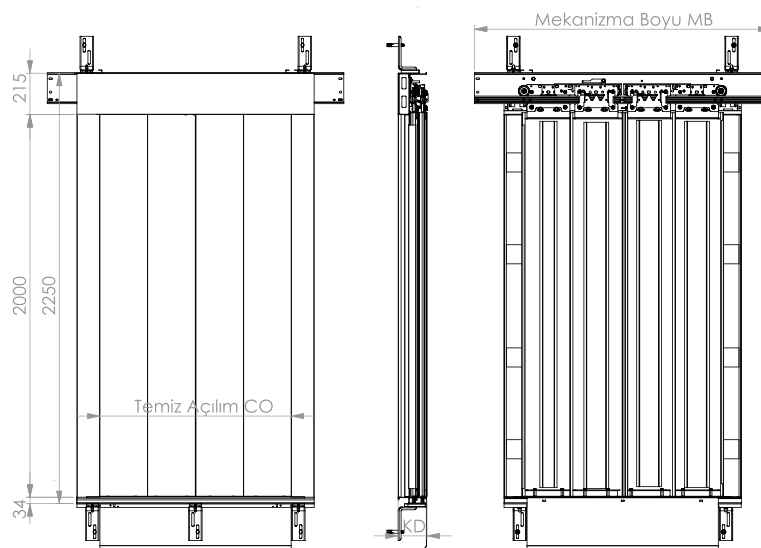



44
45

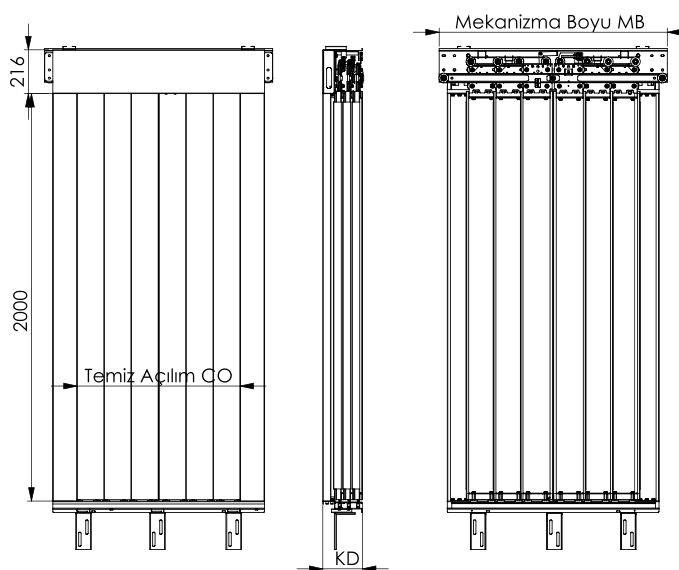
Telescopic 3 Panels Landing Door



Central 4 Panels Landing Door



Central 6 Panels Landing Door





Варианты редуктора и безредукторного двигателя.



AKIŞ AK



EKER - QS



CLINDAS- CC SERİSİ



CSAG SERİSİ



ARK İRM SERİSİ



ALBERTO SASSI G Serisi



EMF



SICOR



WITTUR




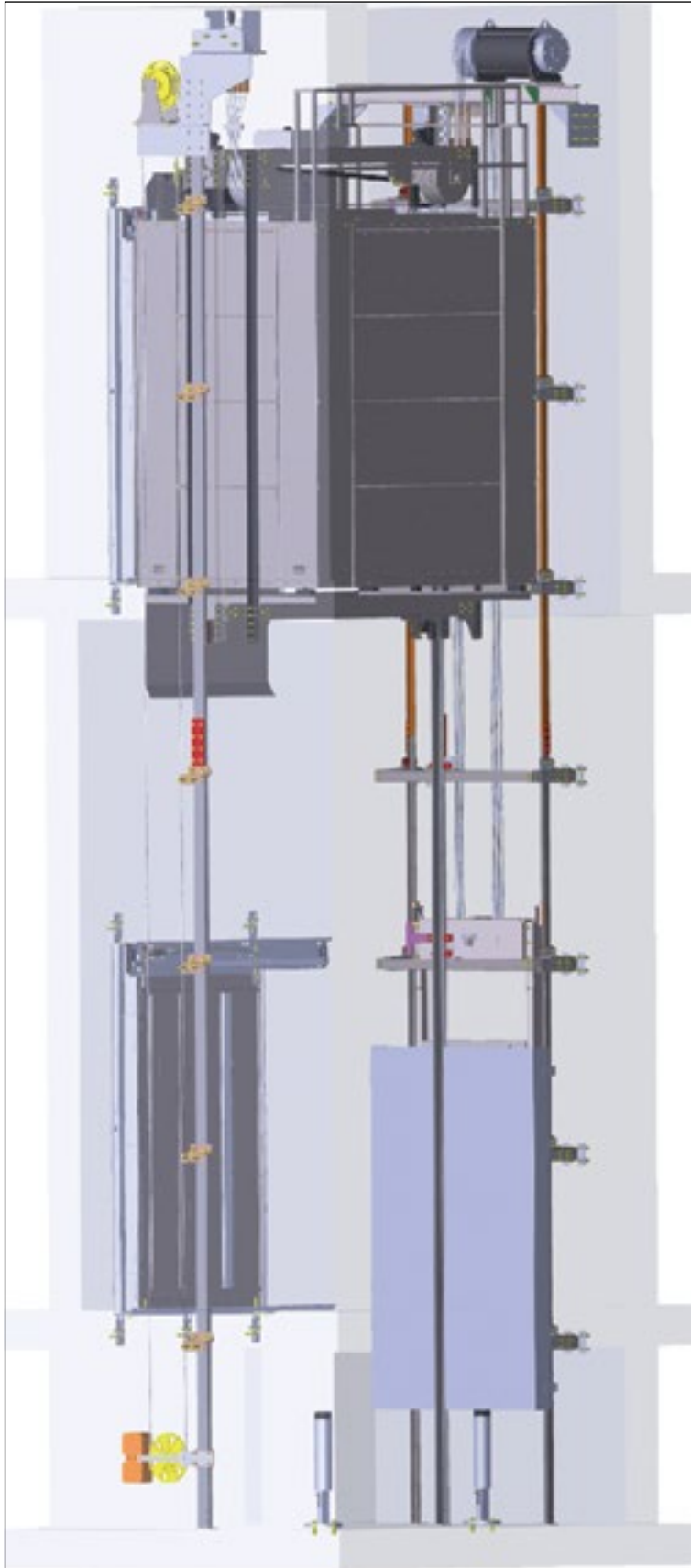
LAFERT





TOPGEARS MRL



MONTANARI MRL











Conter Weight Chasis
Gearless
Противовес шасси без редуктора.



Counter Weight Chasis
Geared
Противовес шасси с редуктором



Car sling geared
Автомобильные стропы с редуктором



Car sling gearless
Автомобильные стропы без редуктора



Elevator Frame
Лифтовая рамка.



Gearless Machine Stand
безредукторный станок.



Machine Stand
подставка для машины



L Frame Withoutpit
L рама без ямы.



L Frame for Hydraulic Lifts
L Рама для гидравлических подъемников.





ASB 6000-B1



U21YR004



U21YR002



ASB 2500-B10



A1



U30DB001



U20SM0010



ASB 700-B2



ASB 600-S3



ELEGANCE-S1



U20SM003

Light: White, blue, green, red
 Coating: Satine, dotted, decorative
 Fan, interkom, buzzer
 Shape: Elliptic, square, round
 Option: variant key, ready wiring and displayer

Свет: белый, синий, зеленый, красный
 Покрытие: сатиновое, усеченное, декоративное
 Вентилятор, домофон, зуммер
 Форма: эллиптическая, квадратная, круглая
 Вариант: ключ варианта, готовая проводка

Gearless Control Panel

Бесступенчатая панель управления.

Features

Total Stop : 64 Stop
Control Method : VVVF and Gearless of MRL
Cabin Speed : to 4m/sn
Control Type : Single button, double button
Control of Capacity : 8 elevator

функции

Общая остановка : 64 Стоп
Метод управления : VVVF и безредукторный MRL.
Скорость салона : до 4 м / с
Тип управления : одиночная кнопка, двойная кнопка
Контроль мощности : 8 лифтов

Hydraulic Control Panel

Гидравлическая панель управления

Features

Serial communication
Full automatic double door operating
Quake and fire sensors inputs
Current leak relays in security circuit
Adjustable park stop
Bistabil and magnet including
Inner lightning system just in case electric interruption

функции

Последовательная связь.
Полностью автоматическая двойная дверь
Входы датчиков землетрясения и пожара
Токовые реле утечки в цепи безопасности.
Регулируемая остановка парка.
Все наши панели содержат бистабильность и магнит.
Световая система Inpeg на всякий случай с электрическим прерыванием.



DP-101



DP-102



DP-103



DP-104




DP-105



DP-106



DP-107



DP-108



DP-109



DP-110



DP-111



DP-112



DP-113




DP-114



DP-115




DP-116



T-10



T-11



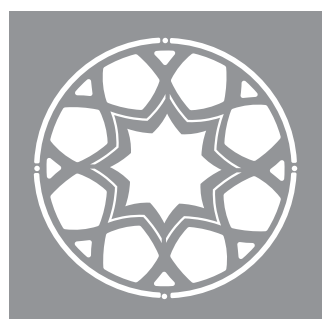
T-12




T-13




T-14



T-15



T-16



T-17




T-18



T-19



T-20



T-21



T-22



T-23

- Hidden or open led or neon lightnings with optional color or design
- Glass or fire resistant plexiglass ceiling options

В зависимости от спроса, скрытые светодиодные и неоновые огни в разных цветовых решениях и вариантах исполнения стеклянных потолков и противопожарных стеклянных перекрытий.



Star Galaxy




Multicolor Red




Rosa Porino




Bianco Perla



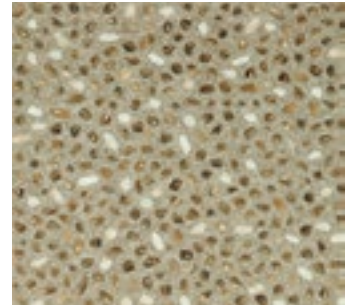
Rosa Minho



Yerli Koyu Granit



3717



ES-5

58

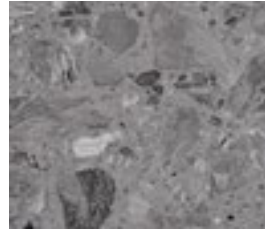
59



TB-01



TB-02



TB-03



TB-04



TB-05




TB-06




TB-07




LK-01



LK-02



LK-03




LK-04




LK-05




LK-06



LK-07



LK-08




LK-09




LK-10



LK-11



LK-12



LK-13



LK-14




LK-15



LK-16




LK-17



LK-18



TK-19




TK-20


Taş Döşemeleri



TK-21



TK-22



TK-23



TK-24



AC-01



AC-02



AC-03



AC-04



AC-05



AC-06




AC-07



AC-08



AC-09



AC-10



AC-11



AC-12




AC-13




AC-14



AC-15



AC-16



AC-17



AC-18



AC-19




AC-20



AC-21



AC-22



AC-23



AC-24

İnsan Asansörleri (Sınıf I-II) Fonksiyonel Boyutlar / Passenger Elevators (Class I-II) Functional Dimensions

				KONUTLAR / HOUSES				İŞYERLERİ / OFFICES					
TAŞIMA KAPASİTESİ / CAPACITY			(Kg)	320	400	630	1000	630	800	1000	1250	1600	
ANMA YÜKÜ / NOMINAL LOAD			(Kişi)	4	5	8	13	8	10	13	16	21	
KABİN ALANI / CABIN SPACE			(min)	0,79	0,98	1,45	2,15	1,45	1,73	2,15	2,57	3,245	
			(max)	0,95	1,17	1,66	2,40	1,66	2,00	2,40	2,90	3,56	
KABİN EBATLARI CABIN DIMENSIONS	Genişlik / Width	b1	(mm)	900	1100	1100	1100	1100	1350	1600	1950	1950	
	Derinlik / Depth	d1	(mm)	1000	1000	1400	2100	1400	1400	1400	1400	1750	
	Yükseklik / Height		(mm)	2200	2200	2200	2200	2200	2200	2300	2300	2300	
DURAK KAPILARI LANDING DOORS	Genişlik	b2	(mm)	700	800	800	800	800	800	1100	1100	1100	
	Yükseklik	h3	(mm)	2000	2000	2000	2000	2000	2000	2100	2100	2100	
KUYU EBATLARI SHAFT DIMENSIONS	Genişlik 1)	b3	(mm)	1400	1600	1600	1600						
	Genişlik 2)	b3	(mm)		1800	1800	1800	1800	1900	2400	2600	2600	
	Derinlik	d2	(mm)	1600	1600	1900	2600	2100	2300	2300	2300	2600	
KUYU DİBİ DERİNLİĞİ PIT	0,63m/sn	d3	(mm)	1400	1400	1400	1400	1400	1400	1400	1600	1600	
	1,00m/sn	d3	(mm)	1400	1400	1400	1400	1400	1400	1400	1600	1600	
	1,60m/sn	d3	(mm)		1600	1600	1600	1600	1600	1600	1600	1600	
	2,50m/sn	d3	(mm)			2200	2200		2200	2200	2200	2200	
EN ÜST DURAK SEVİYESİ ÜSTÜNDEKİ YÜKSEKLİK OVERHEAD	0,63m/sn	h1	(mm)	3600	3600	3600	3600	3800	3800	4200	4400	4400	
	1,00m/sn	h1	(mm)	3700	3700	3700	3700	3800	3800	4200	4400	4400	
	1,60m/sn	h1	(mm)	3800	3800	3800	3800	4000	4000	4200	4400	4400	
	2,50m/sn	h1	(mm)			5000	5000		5000	5200	5400	5400	
M A K A N A H A D E A R O R E M S i	ALAN SPACE	0,63m/sn	A	(m2)	6	7,5	10	12	15	15	20	22	25
		1,00m/sn	A	(m2)	6	7,5	10	12	15	15	20	22	25
		1,60m/sn	A	(m2)		10	12	14	15	15	20	22	25
		2,50m/sn	A	(m2)			14	16		18	20	22	25
	GENİŞLİK WIDTH	0,63m/sn	h1	(mm)	1600	2200	2200	2400	2500	2500	3200	3200	3200
		1,00m/sn	h1	(mm)	1600	2200	2200	2400	2500	2500	3200	3200	3200
		1,60m/sn	h1	(mm)		2200	2200	2400	2500	2500	3200	3200	3200
		2,50m/sn	h1	(mm)			2800	2800		2800	3200	3200	3200
	DERİNLİK DEPTH	0,63m/sn	d4	(mm)	3000	3200	3700	4200	3700	3700	4900	4900	5500
		1,00m/sn	d4	(mm)	3000	3200	3700	4200	3700	3700	4900	4900	5500
		1,60m/sn	d4	(mm)		3200	3700	4200	3700	3700	4900	4900	5500
		2,50m/sn	d4	(mm)			3700	4200		3700	4900	4900	5500
	YÜKSEKLİK HEIGHT	0,63m/sn	h2	(mm)	2000	2000	2000	2000	2200	2200	2400	2400	2800
		1,00m/sn	h2	(mm)	2000	2000	2000	2000	2200	2200	2400	2400	2800
		1,60m/sn	h2	(mm)		2200	2200	2200	2200	2200	2400	2400	2800
		2,50m/sn	h2	(mm)			2600	2600		2800	2800	2800	2800

* Sağa veya sola toplanan teleskopik kapılı asansörler için.

** Merkezden açılan kapılı asansörler için

320 ve 400 Kg. taşıma kapasiteli asansörler engelli kişilerin tekerlekli sandalyede asansörü kullanmaları için uygun değildir.

Hasta Asansörleri (sınıf I-II) Fonksiyonel Boyutlar / Hospital Elevators

TAŞIMA KAPASİTESİ / CAPACITY			(Kg)	1600	2000	2500
KABİN ALANI / CABIN SPACE			(min)	3,245	3,82	4,625
			(max)	3,56	4,2	5
KABİN EBATLARI CABIN DIMENSIONS	Genişlik / Width	b1	(mm)	1400	1500	1800
	Derinlik / Depth	d1	(mm)	2400	2700	2700
	Yükseklik / Height		(mm)	2300	2300	2300
DURAK KAPILARI LANDING DOORS	Genişlik / Width	b2	(mm)	1300	1300	1300
	Yükseklik / Height	h3	(mm)	2100	2100	2100
KUYU EBATLARI SHAFT DIMENSIONS	Genişlik / Width	b3	(mm)	2400	2400	2700
	Yükseklik / Height	d2	(mm)	3000	3200	3300
KUYU DİBİ DERİNLİĞİ PIT	Vn=0,63m/sn	d3	(mm)	1600	1600	1800
	Vn=1,00m/sn	d3	(mm)	1700	1700	1900
	Vn=1,60m/sn	d3	(mm)	1900	1900	2100
	Vn=2,50m/sn	d3	(mm)	2500	2500	2500
EN ÜST DURAK SEVİYESİ ÜSTÜNDEKİ YÜKSEKLİK OVERHEAD	Vn=0,63m/sn	h1	(mm)	4400	4400	4400
	Vn=1,00m/sn	h1	(mm)	4400	4400	4600
	Vn=1,60m/sn	h1	(mm)	4400	4400	4600
	Vn=2,50m/sn	h1	(mm)	5400	5400	5600
MAKİNA DAİRESİ	ALAN / Space	A	(m ²)	25	27	29
	GENİŞLİK / Width	b4	(mm)	3200	3200	3500
	DERİNLİK / Depth	d4	(mm)	5500	5800	5800
	YÜKSEKLİK / Height	h2	(mm)	2800	2800	2800

Yük Asansörleri (sınıf IV) Fonksiyonel Boyutlar / Freight Elevators

TAŞIMA KAPASİTESİ / CAPACITY			(Kg)	630	1000	1600	2000
KABİN EBATLARI CABIN DIMENSIONS	Genişlik / Width	b1	(mm)	1100	1300	1500	1500
	Derinlik / Depth	d1	(mm)	1400	1750	2250	2700
	Yükseklik / Height		(mm)	2200	2300	2200	2200
DURAK KAPILARI LANDING DOORS	Genişlik / Width	b2	(mm)	1100	1300	1500	1500
	Yükseklik / Height	h3	(mm)	2100	2100	2100	2100
KUYU EBATLARI SHAFT DIMENSIONS	Genişlik / Width	b3	(mm)	2100	2400	2700	2700
	Yükseklik / Height	d2	(mm)	1900	2300	2800	3200
KUYU DİBİ DERİNLİĞİ / PIT	V<1,00m/sn	d3	(mm)	1500	1500	1700	1700
EN ÜST DURAK SEVİYESİ ÜSTÜNDEKİ YÜKSEKLİK OVERHEAD	V<1,00m/sn	h1	(mm)	4100	4100	4300	4300
MAKİNA DAİRESİ	ALAN / Space	A	(mm)	12	14	18	20
	GENİŞLİK / Width	b4	(mm)	2800	3100	3400	3400
	DERİNLİK / Depth	d4	(mm)	3500	3800	4500	4900
	YÜKSEKLİK / Height	h2	(mm)	2200	2200	2400	2400

Servis Asansörleri (sınıf V) Fonksiyonel Boyutlar / Service Elevators

TAŞIMA KAPASİTESİ / CAPACITY			(Kg)	40	100	250
KABİN EBATLARI CABIN DIMENSIONS	Genişlik / Width	b1	(mm)	600	800	1000
	Derinlik / Depth	d1	(mm)	600	850	1000
	Yükseklik / Height		(mm)	800	800	1200
KUYU EBATLARI SHAFT DIMENSIONS	Genişlik / Width	b3	(mm)	900	1100	1500
	Yükseklik / Height	d2	(mm)	800	1000	1200





5 KİŞİLİK
DİKKAT!
KAPILAR KAPALI
OLURKEN ÇIKARILMAZ





KRCLIFT Mühendislik San. ve Tic.Ltd.Şti
Fevzi Çakmak Mahallesi Ahmet Petekçi Caddesi
No:7/B 42050 Karatay Konya, TÜRKİYE
T:+90 (332) 502 08 39 | F:+90 (332) 502 09 35
www.krclift.com | info@krclift.com